

## 个人网银控件卸载 (Win7)

如您是 USBKEY 证书客户，卸载控件时请务必拔出 USBKEY ！

1、单击“开始—控制面板”；



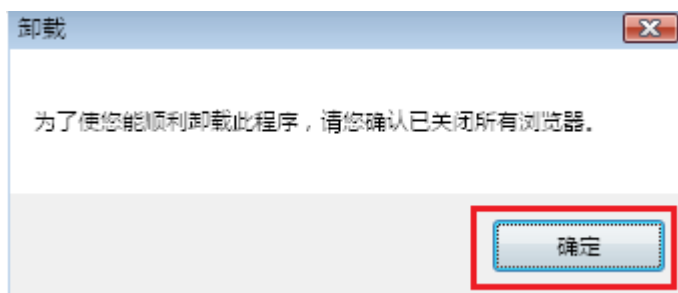
2、单击“卸载程序”；



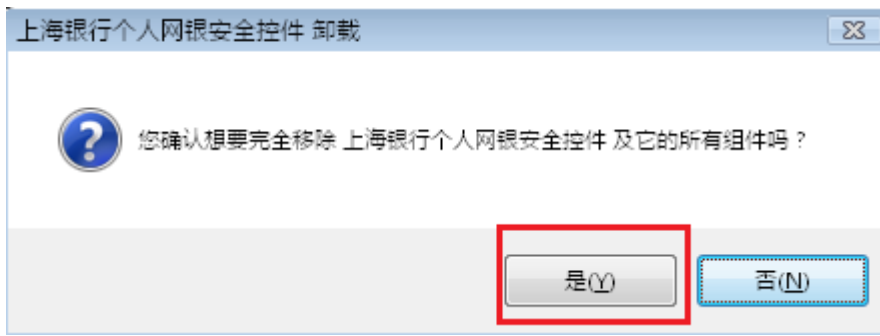
3、找到“上海银行个人网银安全控件”，并双击；



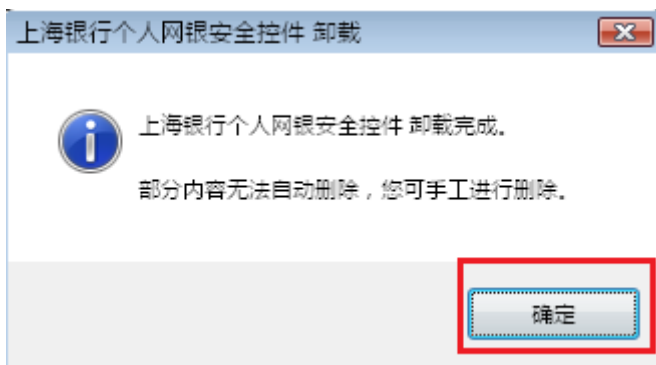
4、单击“确定”；



5、单击“是”；



6、单击“确定”；



7、重新启动电脑。



扫码关注上海银行微信银行，有问题就找→精彩上银-微客服！

